


Temat: Fruit.

<https://www.youtube.com/watch?v=75NQK-Sm1YY&t=9s> - The Very Hungry Caterpillar  
Proszę spytać dziecko, co jadła gąsienica oraz co z tego co zjadła, było owocami.

[https://www.youtube.com/watch?v=7nlGrC\\_4MKk](https://www.youtube.com/watch?v=7nlGrC_4MKk) - krótki filmik do zapoznania się z angielskimi nazwami owoców oraz do powtarzania

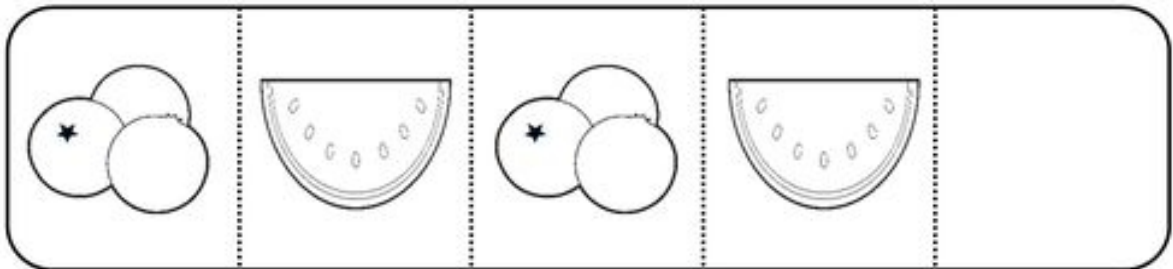



1. Karta pracy – połącz owoce. Zadaniem dziecka jest połączyć dwie części owocu.
2. Karta pracy – znajdź wzór według, którego ułożone są owoce, następnie wytnij owoc i przyklej na odpowiednie miejsce.



Name \_\_\_\_\_

# What Comes Next

Look for the pattern. Cut and paste to complete the pattern.



© Sue's Study Room 2015

